


第三部分考试

设备测试

提示



至少要
在考试前3-5天测试设备!
我们不建议将这个操作
留到考试当天。多次测
试就更好了!



设备测试的地点与即将
进行考试的地点必须相同。确保这是一个安静
的空间，远离他人，不
要分心。




完成设备测试的第一步
通过登录ProctorU账户
并运行系统测试来完成
这一过程。这与第一和
第二部分要求的设备测
试过程相同，将测试IT
设备的功能




连接到现场技术人员，
完成设备测试过程的第
二步，和前两部分考前
设备测试一样。这将使
ProctorU
技术人员接管计算机并
测试系统

第三步：微软 Teams 会议


ProctorU 的测试程序不会测试你的系统与 Microsoft Teams 的兼容性，这是一个单独的过程。



下载并安装微软 Teams 桌面应用程序



一旦安装完成，就会出现‘相机预览’
屏幕



在此屏幕上输入名字，并允许相机和
麦克风功能

可用资源

如果你不熟悉微软Teams，他们的网站上有一些资源：

- 体验免费演示
- 包含技巧和窍门的视频指南，以及学习工具

祝您好运!

